


NOVA

2019

SEMPOZYUMU



Nöro

Onkolojik Cerrahi

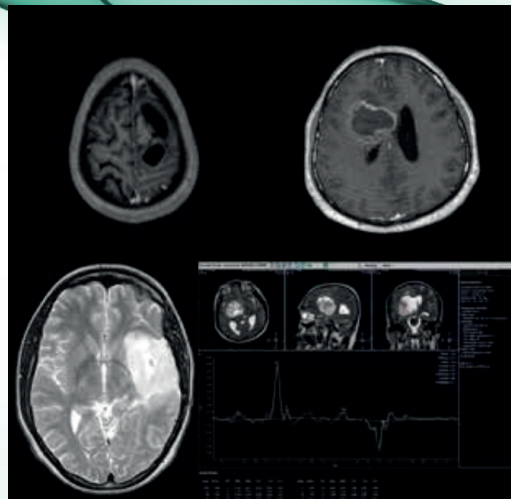
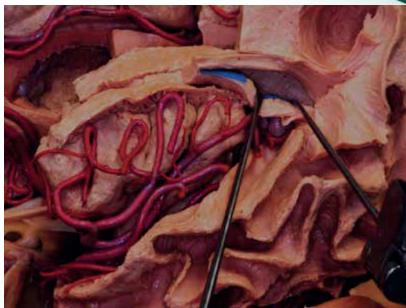
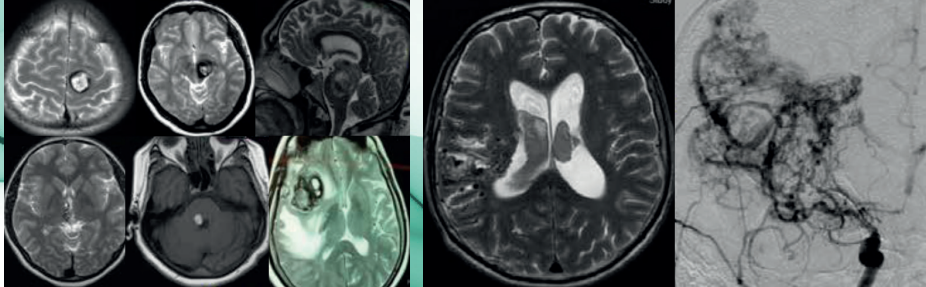
Vasküler Cerrahi

Anatomi

Hassas Bölge Yerleşimli Lezyonlar

21 – 22 Aralık 2019, Acıbadem Üniversitesi Kerem Aydınlar Kampüsü, İSTANBUL

www.nova2019.org



Bilimsel Program

21.12.2019 Cumartesi

Salon A

- 08:30 - 08:50 **Açılış ve Konuşmalar**
- 08:50 - 09:10 **Açılış Konferansı: Nöroonkolojinin Öyküsü ve Geleceği**
Moderatör: Savaş CEYLAN
Konuşmacı: Nezih OKTAR
- 09:10 - 10:45 **1. Oturum: Gliom Biyolojisi**
Moderatörler: Ali Metin KAFADAR, Kazım Kamil ÖNER
Konuşmacılar:
 09:15 - 10:15 **Gliomların Modern Patolojik Sınıflaması**, Andreas von Deimling
 10:15 - 10:35 **Metilasyon Temelli Tümör Sınıflaması**, Andreas von Deimling
 10:35 - 10:45 **Tartışma**
- 10:45 - 11:00 **Kahve Molası**
- 11:00 - 12:30 **2. Oturum: Gliom Tanı ve Takibi**
Moderatörler: M.Zafer BERKMAN, Reşat Serhat ERBAYRAKTAR
Konuşmacılar:
 11:00 - 11:15 **Gliom Radyolojisine Genel Bakış**, Gazanfer Ekinci
 11:15 - 11:30 **Gliom Tanısında MRG Spektroskopisi Kullanımı**, Esin Öztürk
 11:30 - 11:45 **Traktografi ve Cerrahi Korelasyon**, Emrah ÇELTİKÇİ
 11:45 - 12:00 **Gliomlarda Klinik Karar İçin Destek Sistemi**, Aşkın Esen HASTÜRK
 12:00 - 12:15 **Gliomlu Hastada Nüksün Belirlenmesi ve Ayırıcı Tanısı (Radyasyon Nekrozu)**, Sait ŞİRİN
 12:15 - 12:30 **Tartışma**
- 12:30 - 13:30 **Öğle Yemeği**
- 13:30 - 15:00 **3. Oturum: Gliomlara Genel Bakış 1**
Moderatörler: Ali Nail İZGİ, Abidin Murat GEYİK
Konuşmacılar:
 13:30 - 13:45 **Gliomların Epidemiyolojik ve Histopatolojik Özellikleri**, Hasan Çağlar UĞUR
 13:45 - 14:00 **Düşük Evreli Gliomlar**, Koray ÖZDUMAN
 14:00 - 14:15 **Yüksek Evreli Gliomlar**, Ramazan DURMAZ
 14:15 - 14:30 **Gliom Rezeksiyonunda Temel Teknikler ve Total Çıkarım İçin İleri Teknikler**, Ethem Taner GÖKSU
 14:30 - 14:45 **Yaralı Gliom Sendromu**, Taşkın YURTSEVEN
 14:45 - 15:00 **Tartışma**
- 15:00 - 15:30 **Kahve Molası**

21.12.2019 Cumartesi / Salon A

15:30 - 16:45 **4. Oturum: Gliomlara Genel Bakış 2**

Moderatörler: Ahmet BEKAR, Kasım Zafer YÜKSEL

Konuşmacılar:

15:30 - 15:45 **Stereotaktik Biopsi**, Enis KURUOĞLU

15:45 - 16:00 **Gliomlarda Prognostik Faktörler, Rezeksiyon Oranı ve Sağ Kalım İlişkisi**, Erkin ÖZGİRAY

16:00 - 16:15 **Supratotal Gliom Rezeksiyonu**, Nejat AKALAN

16:15 - 16:30 **Gliomlu Hastada Reoperasyon Endikasyonları**, Ceren KIZMAZOĞLU

16:30 - 16:45 **Tartışma**

16:45 - 17:15 **Kahve Molası**

17:15 - 18:30 **5. Oturum: Limbik-Paralimbik Cerrahi**

Moderatörler: Mustafa İbrahim ZİYAL, Akın AKAKIN

Konuşmacılar:

17:15 - 17:30 **Meziyal Temporal Bölgenin Nöral ve Vasküler Anatomisi**, Hüseyin BİÇEROĞLU

17:30 - 17:45 **Meziyal Temporal Gliomlarda Cerrahi**, Ahmet Murat MÜSLÜMAN

17:45 - 18:00 **İnsula Anatomisi**, Necmettin TANRIÖVER

18:00 - 18:15 **İnsular Gliomlarda Cerrahi**, M. Necmettin PAMİR

18:15 - 18:30 **Tartışma**

18:30 - 19:30 **6. Oturum: TURNOG Aile Toplantısı**

21.12.2019 Cumartesi

Salon B

08:30 - 08:50 **Açılış ve Konuşmalar**08:50 - 09:10 **Açılış Konuşması, Nörovasküler Cerrahinin Geleceği***Moderatör:* Hasan KOCAELİ*Konuşmacı:* Yunus AYDIN09:10 - 10:30 **1. Oturum: Yüzeysel AVM'ler***Moderatörler:* Nihat EGEMEN, Yavuz ARAS*Konuşmacılar:*09:10 - 09:20 **Beyin AVM'lerin Patogenezi**, Yaşar BAYRİ09:20 - 09:30 **AVM'lerde Klasifikasyon ve Doğal Seyir**, Ayhan KOÇAK09:30 - 09:40 **ARUBA'ya Nöroşirurjinin Reaksiyonu**, Necati ÜÇLER09:40 - 09:50 **Frontal AVM ve İntraop Görüntüleme**, İhsan DOĞAN09:50 - 10:00 **Temporal AVM**, Hakan HANIMOĞLU10:00 - 10:10 **Parietooksipital AVM**, Tevfik YILMAZ10:10 - 10:20 **AVM Tedavisinde Embolizasyonun Yeri**, Ergün DAĞLIOĞLU10:20 - 10:30 **Tartışma**10:30 - 11:00 **Kahve Molası**11:00 - 12:30 **2. Oturum: Derin AVM***Moderatörler:* Ali Nail İZGİ, Kerameddin AYDIN*Konuşmacılar:*11:00 - 11:15 **Lateral Ventrikül Anatomisi**, Emel AVCI11:15 - 11:30 **Periventriküler ve Sylvian AVM**, Onur ÖZGÜRAL11:30 - 11:45 **Serebellar ve Beyinsapı AVMLeri**, Hasan KOCAELİ11:45 - 12:00 **Bazal Ganglion ve Talamik AVM**, Ümit EROĞLU12:00 - 12:15 **AVM Tedavisinde Radyocerrahinin Yeri**, Selçuk PEKER12:15 - 12:30 **Tartışma**12:30 - 13:30 **Öğle Yemeği**13:30 - 15:00 **3. Oturum: Supratentorial Kavernöz Malformasyonlar***Moderatörler:* Mustafa Kemal HAMAMCIOĞLU, Barış KÜÇÜKYÜRÜK*Konuşmacılar:*13:30 - 13:40 **Kavernöz Malformasyonların Patobiolojisi**, Barış KÜÇÜKYÜRÜK13:40 - 13:50 **Supratentorial Kavernöz Malformasyonlarda Klinik ve Doğal Seyir**, Hasan Emre AYDIN13:50 - 14:00 **Frontal Kavernöz Malformasyonlar**, Vedat AÇIK14:00 - 14:10 **Temporal Kavernöz Malformasyonlar**, Özhan Merzuk UÇKUN14:10 - 14:20 **İnsular Kavernöz Malformasyonlar**, Pınar ESER OCAK14:20 - 14:30 **Ventriküler Kavernöz Malformasyonlar**, Mehmet SEÇER14:30 - 14:40 **Kavernöz Malformasyon Tedavisinde Radyocerrahinin Yeri**, Ömer Hakan EMMER14:40 - 15:00 **Tartışma**15:00 - 15:30 **Kahve Molası**

21.12.2019 Cumartesi / Salon B

15:30 - 16:45 **4. Oturum: Beyinsapı kavernöz malformasyonları**

Moderatörler: İlhan ELMACI, Ergün DAĞLIOĞLU

Konuşmacılar:

15:30 - 15:45 **Beyinsapının İntrensik Anatomisi**, Baran BOZKURT

15:45 - 16:00 **Beyinsapı Kavernöz Malformasyonlarda Klinik ve Doğal Seyir**, Başak CANER

16:00 - 16:15 **Mezensefalik Kavernöz Malformasyonlara Yaklaşım**, Mehmet Erhan TÜRKOĞLU

16:15 - 16:30 **Pons-Medulla Kavernöz Malformasyonlara Yaklaşım**, Nihat EGEMEN

16:30 - 16:45 **Talamik Kavernöz Malformasyonlara Yaklaşım**, Ethem Taner GÖKSU

16:45 - 17:15 **Kahve Molası**

17:15 - 18:30 **5. Oturum: Video Oturumu**

Moderatörler: Galip Zihni SANUS, Hakan HANIMOĞLU

Konuşmacılar:

17:15 - 17:30 Nihat EGEMEN

17:30 - 17:45 Yunus AYDIN

17:45 - 18:00 Uğur TÜRE

18:15 - 18:30 İlhan ELMACI

22.12.2019 Pazar

Salon A

- 09:00 - 10:45 **6. Oturum: Cerrahide Yardımcı Yöntemler ve Perisilviyan Cerrahi**
Moderatörler: Yusuf Şükrü ÇAĞLAR, Kerameddin AYDIN
Konuşmacılar:
 09:00 - 09:15 **Kortikal Haritalama ve Uyanık Kraniotomi**, Mehmet Erdal COŞKUN
 09:15 - 09:30 **Santral Sulkusun Pre-Op ve Per-Op Belirlenmesi**, Mustafa Kemal HAMAMCIOĞLU
 09:30 - 09:45 **İntraoperatif Yardımcı Araçlar (USG, MRG)**, Emre ÜNAL
 09:45 - 10:00 **Silviyan/Perisilviyan Anatomi ve Konuşmanın Cerrahi Anatomisi**, Abuzer GÜNGÖR
 10:00 - 10:15 **Konuşma ve Dil Yolaklarının MRG ile Belirlenmesi**, Pınar ÇELTİKÇİ
 10:15 - 10:30 **Dominant Perisilviyan Gliomlarda Cerrahi**, Rahşan KEMERDERE
 10:30 - 10:45 **Tartışma**
- 10:45 - 11:00 **Kahve Molası**
- 11:00 - 12:30 **7. Oturum: Derin ve Orta Hattı Geçen Gliomlar ve Periolandik Cerrahi**
Moderatörler: Ahmet Murat KUTLAY, Kaya KILIÇ
Konuşmacılar:
 11:00 - 11:15 **Komissüral Yolakların Anatomisi**, Ali KARADAĞ
 11:15 - 11:30 **Korpus Kallozumun Kelebek Gliomu**, Gökhan BOZKURT
 11:30 - 11:45 **Posterior Korpus Kallozal (Splenal) Gliomlarda Cerrahi**, Melike MUT AŞKUN
 11:45 - 12:00 **Santral Lob ve Periolandik Bölgenin Anatomisi**, Oğuz BARAN
 12:00 - 12:15 **Presantral Girus Tümörlerinde Cerrahi**, Uğur TÜRE
 12:15 - 12:30 **Tartışma**
- 12:30 - 13:30 **Öğle Yemeği**
- 13:30 - 14:45 **8. Oturum: Pariyeto-Oksipital Gliomlar**
Moderatörler: Müfit KALELİOĞLU, Kemal YÜCESOY
Konuşmacılar:
 13:30 - 13:45 **Periatrinal/Derin Pariyetal Anatomi**, Şevki Serhat BAYDIN
 13:45 - 14:00 **Derin Pariyetal Gliomlarda Cerrahi**, İlhan ELMACI
 14:00 - 14:15 **Derin Ak Maddede Görme Yollarının ve Görme Alanının Anatomisi**, Fatih YAKAR
 14:15 - 14:30 **Oksipital Gliomlarda Görmeyi Korumak Amaçlı Cerrahi Stratejiler**, Mehmet Nur ALTINÖRS
 14:30 - 14:45 **Tartışma**
- 14:45 - 15:15 **Kahve Molası**
- 15:15 - 16:30 **9. Oturum: Adjuvan Tedavi**
Moderatörler: Ahmet Memduh KAYMAZ, Necati TATARLI
Konuşmacılar:
 15:15 - 15:30 **Düşük Evreli Gliomlarda Adjuvan Tedavi Standartları**, Meltem EKENEL
 15:30 - 15:45 **Yüksek Evreli Gliomlarda Adjuvan Tedavi Standartları**, Alper SONKAYA
 15:45 - 16:00 **Radyocerrahi**, Selçuk PEKER
 16:00 - 16:15 **Gliomlarda Multimodal ve Kişiyi Özel Tedaviler**, Koray ÖZDUMAN
 16:15 - 16:30 **Tartışma**

22.12.2019 Pazar / Salon A

16:30 - 17:30 **10. Oturum: Sözlü Bildiriler**

Moderatörler: Hasan KOCAELİ, Gökmen KAHİLOĞULLARI, Yurdal SERARSLAN

Konuşmacılar:

- 16:30 - 16:33 **Meningiom Olgularının Biyolojik Davranış ve Patogenezinin Güncel Literatür Eşliğinde Değerlendirilmesi**, Mustafa EFENDİOĞLU
- 16:33 - 16:36 **Hassas Bölge Yerleşimli Suprantentoriyal Tümör Tanılarımız**, İhsan CANBEK
- 16:36 - 16:39 **Tek Merkezli Olarak MRI Öncesi Dönemde Opere Edilmiş İntrakranial Meningiom'ların Klinik Sonuçlarının Günümüz Literatür Bulgularıyla Karşılaştırılması**, Rafet ÖZAY
- 16:39 - 16:42 **Glioblastoma Multiforme Tanılı 87 Hastanın Retrospektif Analizi**, Hüseyin Berk BENEK
- 16:42 - 16:45 **Kraniofarenjiomalarda Klinik Deneyimimiz**, Emre BİLGİN
- 16:48 - 16:51 **İnsular Glial Tümörlerde Cerrahi**, Levent AYDIN
- 16:51 - 16:54 **Uyanık Kraniyotomide Skalp Bloğu ve Sedasyon Anestezisi**, Ali AKAY
- 16:54 - 16:57 **Beyin Sapı Yerleşimli Kavernöz Anjiom: 2 Olgu**, Gökhan ÇAVUŞ
- 17:00 - 17:03 **Motor Alan Yerleşimli Beyin Metastazlarında Cerrahi Tedavi: Rezeksiyon Analizi ve Fonksiyonel Sonuç Çalışması**, Barış ÖZÖNER
- 17:03 - 17:06 **Kortikal Hassas Bölge Tümörlerinde Uyanık Kraniyotomi ve Vakalar İle Klinik Tecrübemiz**, Muhammed Erkan EMRAHOGLU
- 17:06 - 17:09 **Serebral Arteriovenöz Malformasyon ve Arteriovenöz Fistüllerdeki Klinik Tecrübemiz**, Vedat AÇIK
- 17:09 - 17:11 **Multipl Anevrizmalarda Tedavi Modaliteleri**, Vedat AÇIK
- 17:11 - 17:13 **Kliniğimizde Yapılan Endovasküler Tedaviler**, Vedat AÇIK
- 17:13 - 17:15 **Distal Anterior Serebral Arter Anevrizmaları**, Aykut GÖKBEL
- 17:15 - 17:17 **Subaraknoid Kanamalı Hastalarda Hemşirelik Bakımı**, Büsra SOYSAL
- 17:17 - 17:20 **İntraoperatif Cerrahi Müdahale Sırasındaki Uygulamaların Hasta Sonuçlarına Etkileri**, Necati ÜÇLER
- 17:20 - 17:22 **Anevrizmal Subaraknoid Kanama Sonrası Akciğer Komplikasyonları: Klinik Değerlendirme**, Necati ÜÇLER
- 17:22 - 17:24 **Elegan Korteks Alanlarındaki Kanamış AVM'lerin, Tedavi Modalitelerine Göre 5 Yıllık Fonksiyonel Akıbetleri**, Enes AKKAYA
- 17:24 - 17:26 **Ambiyen Sistem Lezyonlarına Transtemporal Transkoroidal Fissür Yaklaşımı Sırasında Rota Üzerindeki Beyaz Cevher Yapıları**, Fatih YAKAR
- 17:26 - 17:28 **Labbe Veni'nin Anatomik Varyasyonları: Bir Manyetik Rezonans Venografi Çalışması**, Göktuğ AKYOLDAŞ
- 17:28 - 17:30 **Mezial Temporal Lob Cerrahisinin Ak Madde Yolakları İle İlişkisi: Transsylvian Amigdalahipokampektomi ve Anterior Temporal Rezeksiyonun Karşılaştırılması**, Oğuz BARAN
- 17:30 - 17:45 **Kapanış Oturumu: Sempozyumun Değerlendirilmesi ve Öneriler**

22.12.2019 Pazar

Salon B

09:00 - 10:45 **6. Oturum Endovasküler Girişim Yapan Beyin Cerrahlarının Sorunları***Moderatörler:* Ergün DAĞLIOĞLU, Ali İhsan ÖKTEN*Konuşmacılar:*

Ali İhsan ÖKTEN
 Ünal ÖZÜM
 Cengiz ÇOKLUK
 Ergün DAĞLIOĞLU
 H. Önder OKAY
 Mehmet Erhan TÜRKOĞLU
 Özhan Merzuk UÇKUN
 Rifat AKDAĞ
 Vedat AÇIK

10:45 - 11:00 **Kahve Molası**11:00 - 12:30 **7. Oturum: Video Oturumu***Moderatörler:* Erkin ÖZGİRAY, Hüseyin Hayri KERTMEN*Konuşmacılar:*

11:00 - 11:10 Necati ÜÇLER
 11:10 - 11:20 Özhan Merzuk UÇKUN
 11:20 - 11:30 Başak CANER
 11:30 - 11:40 Abidin Murat GEYİK
 11:40 - 11:50 Ünal ÖZÜM
 11:50 - 12:00 Şevki Serhat BAYDIN
 12:00 - 12:30 **Tartışma**

12:30 - 13:30 **Öğle Yemeği**13:30 - 15:30 **Oturum: Aile Toplantısı**

